

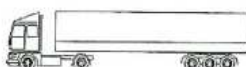


Protokół z pomiarów wzorcowych pojazdu testowego nr

Numer:
**Data i godzina
pomiaru:**
Lokalizacja wagi:
Typ wagi:
Nr identyfikacyjny:
**Nr świadectwa
legalizacji:**

Typ pojazdu:						
	2-osiowy		3-osiowy		5-osiowy	

Nr rej. ciągnika:
**Nr rej. przyczepy/
naczepy:**
Marka ciągnika:
**Marka przyczepy/
naczepy:**
**Rok produkcji
ciągnika:**
**Rok produkcji
przyczepy/ naczepy:**
DMC ciągnika:
**DMC przyczepy/
naczepy:**

Wyniki pomiarów

**Odległości pomiędzy
osiami [m]:**

1-2

2-3

3-4

4-5

**Naciski [t]
(przed/po wykonaniu
pomiaru):**
Nr osi
Nacisk
Nacisk koła lewego
Nacisk koła prawego

1

/

/

/

2

/

/

/

3

/

/

/

4

/

/

/

5

/

/

/

Masa całkowita [t]:

/

Imię i nazwisko osoby sporządzającej protokół